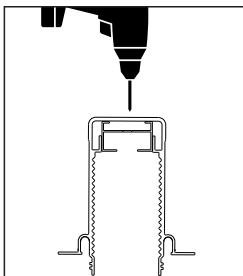
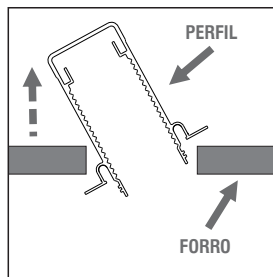


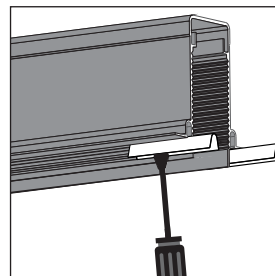
1º Posicione os PINOS PLÁSTICOS na tampa e encaixe nas extremidades do sistema.



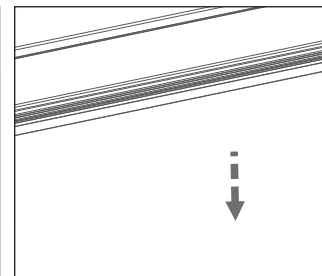
2º Antes de chumbar o produto no forro, faça as furações de fixação do trilho eletrificado pela parte superior do perfil e use parafuso de DRYWALL para fixar o trilho.



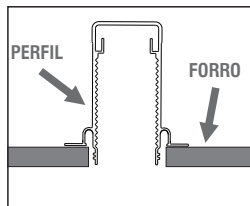
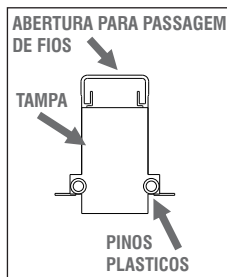
3º Faça o nicho do sistema com 61mm de largura.
4º Passe o PERFIL pelo nicho conforme imagem acima.



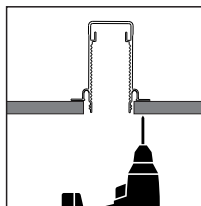
5º Para realizar a conexão com outro perfil ou junção, com auxílio de uma chave de fenda posicione e pressione a mola e fixe-a na canaleta do perfil como imagem acima.



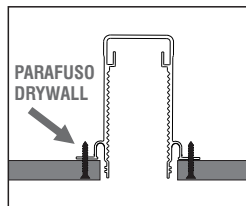
6º Conecte as duas peças, repetindo o processo anterior.



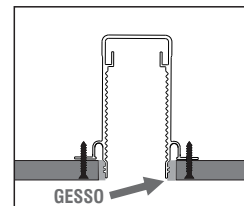
7º Apoie a PERFIL no FORRO conforme imagem acima.



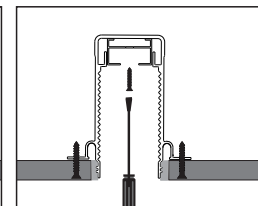
8º Fure o forro junto com a aba do perfil utilizando uma broca de aço rápido Ø2,8mm*.



9º Parafuse o sistema utilizando parafusos de drywall*. (a fixação através de parafusos garantirá o alinhamento do sistema em relação ao forro).



10º Preencha os vãos com gesso e faça o acabamento.



11º Encaixe o trilho no fundo do perfil e fixe-o com parafuso de DRYWALL.

SL0371 DIM. 120X44X92MM PESO LÍQ. 0,350 kg SL0374 DIM. 1500X44X92MM PESO LÍQ. 3,435 kg
SL0372 DIM. 106X44X92MM PESO LÍQ. 0,350 kg SL0375 DIM. 2000X44X92MM PESO LÍQ. 4,580 kg
SL0373 DIM. 1000X44X92MM PESO LÍQ. 2,216 kg

Atenção

Siga as instruções para garantir um funcionamento correto e seguro. Recomendamos que a instalação seja feita por profissional habilitado. Instalações em forro rebaixado necessitam de fixação em ponto de apoio rígido e instalações especiais necessitam de fixação diferenciada.

Importante

Lâmpadas, transformadores e reatores não acompanham o produto, exceto quando indicado. O não cumprimento das instruções do manual poderá causar acidentes e a perda da garantia. Não ajustar molas e suportes, exceto se indicado. GARANTIA: 3 anos contra defeitos de fabricação.

Limpeza e Manutenção

Antes de qualquer ação desligue a corrente elétrica. Limpe somente com flanela umedecida com água, nunca utilize produtos químicos ou abrasivos. Os materiais que compõem o produto são atóxicos.

www.newline.ind.br

SAC: 11 4751-6350

CNPJ 12.077.181/0001-33

Rua Sonia, 101
Suzano SP/ Ind. brasileira